


# Välkommen till Ögonmottagningen på Capiro Lundby Specialistsjukhus

**FÖLJ MED NÄR  
MARIA SKAFFAR  
GLASÖGON!**



# FÖLJ MED NÄR MARIA SKAFFAR GLASÖGON

Maria har varit på ögonmottagningen  
och fått veta att hon behöver glasögon.

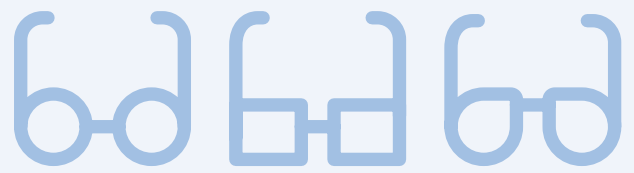
Nu är hon på väg till glasögonaffären.



# LÄMNA IN GLASÖGONRECEPT

Maria lämnar in sitt glasögonrecept som hon har fått på ögonmottagningen till personalen i butiken





## **MARIA VÄLJER GLASÖGONBÅGE**

Maria får hjälp av personalen i butiken att hitta en båge som hon tycker om och som passar bra.




# MARIA TESTAR OLIKA GLASÖGONBÄGAR



# NU HAR MARIA HITTAT EN GLASÖGONBÅGE SOM HON TYCKER OM

Innan glasögonen kan beställas behöver butikspersonalen göra några mätningar.

**HURRA!**



# EN APPARAT MÄTER AVSTÅNDET MELLAN ÖGONEN






**NU FÅR MARIA VÄNTA  
TILLS GLASÖGONEN  
ÄR KLARA**



# GLASÖGONEN ÄR KLARA!

Maria går till butiken för att hämta sina glasögon.

Butikspersonalen hjälper till att justera glasögonen så att de sitter bra.



# NYTT BESÖK PÅ ÖGONMOTTAGNINGEN


Maria har använt sina glasögon **varje dag** sedan hon fick dem.

Nu är hon tillbaka på ögonmottagningen för att testa synskärpan med sina glasögon. Oftast behövs inga ögondroppar vid detta besöket.




## TIPS 1

Tänk på att glasögonen ska användas **morgon till kväll** och glöm inte att ha dem på vid återbesöket.




## TIPS 2

Låt det gå **minst en dag** innan du provar ut glasögon efter besöket hos oss. De pupillvidgande dropparna gör att det är svårt att se när du provar ut glasögonbågar.



## TIPS 3

Du kan behöva gå tillbaka flera gånger till optikerbutiken för att justera dina glasögon.





**Cario**